



Les petites mains vertes des R'éco-llets



Journal rédigé par les élèves de CE1-CE2 - mai 2013 - n° 1



Bonjour chers lecteurs!

Bienvenue dans notre jardin! Vous voulez savoir ce qu'il s'y passe?
Découvrir ce qui pousse? En apprendre un peu plus sur le jardinage, le
compost ou encore l'arrosage? Nous avons fait des recherches et écrit des
articles. A l'école, on apprend aussi à écrire de la main verte!

Bonne lecture !

Les élèves de la classe de CE1-CE2

Sommaire

Page 1 : Présentation

Page 2 : Qu'est ce qu'on trouve dans notre jardin?

Page 3 : Nos questions et nos réponses :

- A quoi sert la paille?
- Quand faut-il arroser?
- Le ver de terre : ami ou ennemi du jardin ?
- Qu'est ce que le compost?

Page 4 : Quelques impressions et des charades!

LES RECOLLETS

7 rue Sévigné

49400

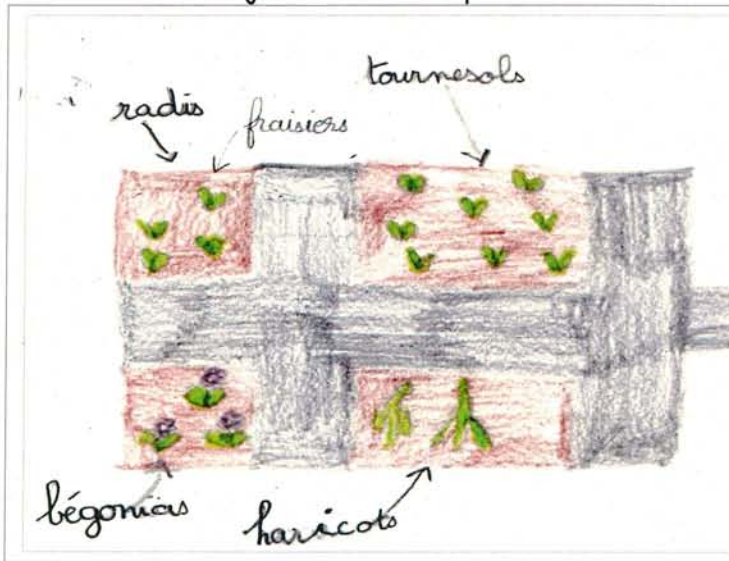
SAUMUR

Niveau Cycle 2 - Cycle3

Mme GAUTIER

Qu'est ce qu'on trouve dans notre jardin?

Voici le jardin dessiné par Lena :



Au mois de mars, nous avons bêché la terre. Les élèves de CP nous ont aidés. Puis nous avons semé des graines et planté des fleurs.

En ce moment, dans notre jardin il y a des fraisiers en fleurs, des bégonias, des haricots, des radis. Il y a aussi des géraniums dans des jardinières.

Nous avons aussi trouvé : des feuilles de menthe, des feuilles de carottes, des mauvaises herbes, des fleurs sauvages, des trèfles, de l'herbe et plein de petits animaux.

Erwan, Eugénie et Alexandra

Zoom sur les géraniums

Au départ, les géraniums étaient dans le jardin mais les feuilles tombaient sur la terre car ce sont des géraniums "lierre". Nous avons décidé de les replanter dans des jardinières dans la cour de l'école.



Rose et Manon

Zoom sur les haricots

Nous avons tout d'abord semé des graines dans des jardinières dans la classe. Les graines ont germé et elles sont sorties de la terre.

Ensuite, nous avons mis les haricots dans le jardin. Gaspard a rapporté des bouts de bois pour faire des tuteurs.

Mayeul et Margot

Zoom sur les tournesols




Nous avons semé des graines de tournesol en mars mais cela n'a pas marché!

Voici nos hypothèses : il n'y a pas eu assez de soleil, il a trop plu ou les graines n'avaient pas été bien conservées.


A la place, nous allons semer des graines de potiron la semaine prochaine.

Eva et Victor

Voici un dessin de Jade : la croissance d'un haricot.



Voici ce qui nous sert à entretenir le jardin (dessin fait par Eva)



Nos questions et nos réponses !

A quoi sert la paille?

Antoine a rapporté de la paille pour mettre dans le jardin. La paille permet de garder l'humidité dans le sol. L'eau s'évapore moins. La paille empêche certaines mauvaises herbes de pousser et elle protège le sol. Nous avons aussi remarqué que la paille limite le déplacement des limaces et des escargots. Cela évite d'utiliser des produits chimiques pour faire fuir les limaces.

Clara, Antoine et Lilas

Quand faut-il arroser?

Nous avons appris qu'il est préférable d'arroser le soir ou le matin. En ce moment, il pleut beaucoup. Nous avons laissé les arrosoirs dehors et nous avons récupéré de l'eau de pluie. Nous cherchons des moyens pour récupérer plus d'eau de pluie.

Voici nos idées : mettre des seaux dehors, faire un trou dans le sol, prendre un grand bac...

Avez-vous des idées ?

Océane et Xuân



Est-ce que le ver de terre est un ami ou un ennemi du jardin?

L'autre nom du ver de terre est "lombric". Nous avons lu dans un livre que les vers de terre font des galeries dans la terre ce qui permet d'aérer le sol. Ces galeries aident les végétaux à s'enraciner. De plus, l'eau peut rentrer plus facilement dans le sol. Les déjections des vers de terre nourrissent la terre.

Les vers de terre sont donc des amis du jardin !

Il faut en prendre soin !

Soufiane et Gaspard



Qu'est ce que le compost?

Le compost, c'est une sorte de terreau que l'on obtient quand les déchets organiques se décomposent. Les déchets sont digérés par des organismes vivants. Le compost nourrit la terre. C'est un engrais.

A la cantine, après le repas, des élèves de CM2 mettent les déchets dans des barquettes et les emmènent dans les composteurs.



Qu'est ce que l'on peut composter ?

- des déchets de cuisine : épluchures de légumes et de fruits, café, thé, coquilles d'œufs, des restes
- des déchets du jardin : feuilles mortes, fleurs fanées, paille, foin...
- des déchets de la maison : serviettes en papier, cendres de bois, copeaux de bois non traités, plantes

Attention ! Il ne faut pas mettre : des déchets traités chimiquement, du papier imprimé, des restes de viande...

Pour réussir son compost, il faut penser à aérer, regarder si c'est assez humide et mettre un peu de tout ! Cela prend plusieurs mois avant que le compost soit utilisable.

Paul et Erwan.



Impressions en vrac...

J'aime ... Dans le jardin, j'aime arroser les fleurs, les haricots. J'ai aimé bêcher. (Rose)
Dans le jardin, j'aime regarder les haricots et les bégonias. Par contre je n'aime pas regarder les tournesols car ils ne poussent pas. (Eugénie).

J'aime bien aller chercher les outils et les ranger. (Eva)

J'aime arroser, ratisser et planter. Mais je n'aime pas trop toucher la terre car après j'ai les ongles sales et je n'aime pas enlever les mauvaises herbes. (Lena)

J'ai aimé faire des sillons pour semer les graines. (Victor)

Dans le jardin, j'aime enlever les mauvaises herbes. J'ai aimé écrire le journal. (Erwan)

Dans le jardin, j'aime m'occuper des plantations mais je n'aime pas voir les escargots manger les feuilles. J'ai bien aimé taper à l'ordinateur. (Erwan) J'ai bien aimé prendre des photos. (Eva)

J'ai appris... J'ai appris ce qu'il faut mettre dans le compost. (Soufiane)

J'ai appris que les fraises étaient des fleurs avant de devenir des fraises. (Manon)

J'ai appris à bêcher. J'ai découvert qu'il y avait des chenilles dans le jardin. (Jade)

J'ai découvert comment on plantait les géraniums. (Margot)

J'ai découvert des animaux du jardin comme les chenilles et les escargots. (Eugénie)

J'ai appris le nom des outils. (Antoine)

J'ai eu l'idée d'amener des tuteurs pour les haricots. (Gaspard)

J'ai appris à bien arroser au pied des plantes en évitant d'arroser les feuilles. (Xuân)

J'ai appris qu'il fallait faire attention aux vers de terre et aux coccinelles. (Soufiane)



Merci d'avoir lu
notre journal.

Nous espérons que
cela vous a plu et
que vous avez envie
de faire du
jardinage en
prenant soin de la
nature !

Merci à Lydia pour
ses conseils et à
tous ceux qui nous
aident à avoir la
main un peu plus
verte!

Le coin des charades! (inventées par Lena et Lilas)

Mon premier est la première lettre de
l'alphabet. Mon deuxième est un aliment qui
pousse dans les rizières. Mon troisième est
une syllabe du mot : cocotier.

Mon tout est un légume qu'on trouve dans
notre jardin _ _ _ _ _

Mon premier entoure la noix.

Mon deuxième est la 7ème note de musique.
Mon troisième est la deuxième syllabe de
cannelle. Mon tout est un insecte qui mange les
puçerons. C'est un insecticide naturel.

_ _ _ _ _