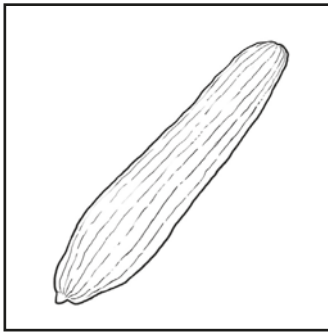


# À LA DÉCOUVERTE DES CUCURBITACÉES




Les quatre espèces végétales représentées appartiennent à la famille botanique des cucurbitacées.


1) Écris le nom de chaque cucurbitacée sous son dessin.



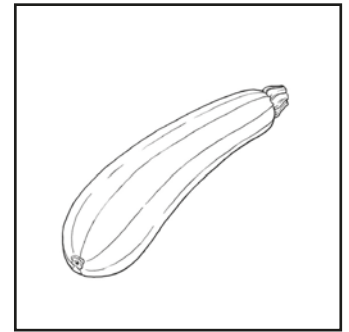
C.....



P.....



M.....



C.....

2) Complète le texte ci-dessous avec les mots proposés pour en savoir plus sur ces quatre cucurbitacées.

ORANGE / PÉDONCULE / SALADE / CHAIR / ORANGE / SOUPE / DESSERT / FIN / SUCRÉ / FRAGILE / CRUDITÉS / RATATOUILLE / MELON

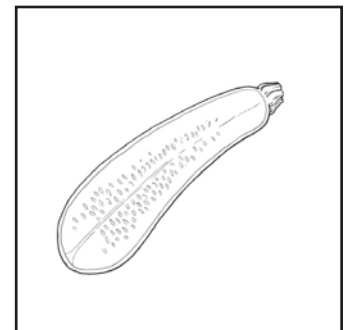
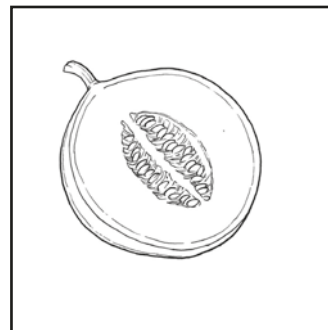

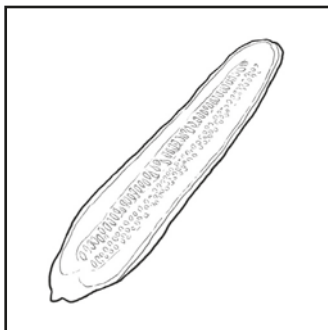
Le ..... est un fruit rond de taille moyenne. D'abord vert, il prend un teint jaune en murissant et sa ..... est ..... ou jaune, selon la variété. Juteux et ....., il se déguste en entrée ou en .....

Le potiron est souvent gros et lourd, sa chair et sa peau sont..... On le mange souvent en ..... ou en purée.

Le concombre peut être ..... et long avec une peau lisse ou plus court et plus gros avec une peau granuleuse. Comme toutes les ....., il se mange cru, seul ou en .....

La courgette est souvent verte, parfois jaune. Elle possède une partie de son ....., la tige qui l'attache au reste de la plante. Récoltée au début de sa croissance, sa peau est ..... et sa chair (vert clair), très tendre. C'est l'un des ingrédients de la ..... ; on la cuisine aussi à la poêle ou à la vapeur. Elle peut se manger crue.

3) Les cucurbitacées ont toutes une peau protectrice et une chair ferme. Observe les quatre cucurbitacées en vue interne et compare leurs pépins et leur répartition.



4) Colorie tous les dessins en utilisant les bonnes couleurs.